


Boletim Sergipe Econômico

Aracaju - Sergipe - 2013

Maio



Sistema Indústria



Universidade Federal de Sergipe



Universidade Federal de Sergipe

Federação das Indústrias do Estado de Sergipe

Universidade Federal de Sergipe

Elaboração/Organização

Núcleo de Informações Econômicas – NIE

Coordenadores

Ricardo Lacerda

Rodrigo Rocha Pereira Lima

Análise

Clara de Assis Dantas dos Santos

Lavínia Souza Cruz

Coleta dos dados

Luís Paulo Dias Miranda

Elaboração

Rodrigo Rocha Pereira Lima

Clara de Assis Dantas dos Santos

Projeto Gráfico

Editoração

Hélder Bittencourt

Sumário

ANÁLISE / MINERAÇÃO E
ENERGIA, 3

ANÁLISE / FINANÇAS
PÚBLICAS, 9

ANÁLISE / COMÉRCIO
EXTERIOR, 13

ANÁLISE / EMPREGO,
RENDA E CUSTO DE VIDA, 15

ANÁLISE / CRÉDITO E
COMÉRCIO, 17



ANÁLISE / MINERAÇÃO E ENERGIA

Petróleo e Gás Natural

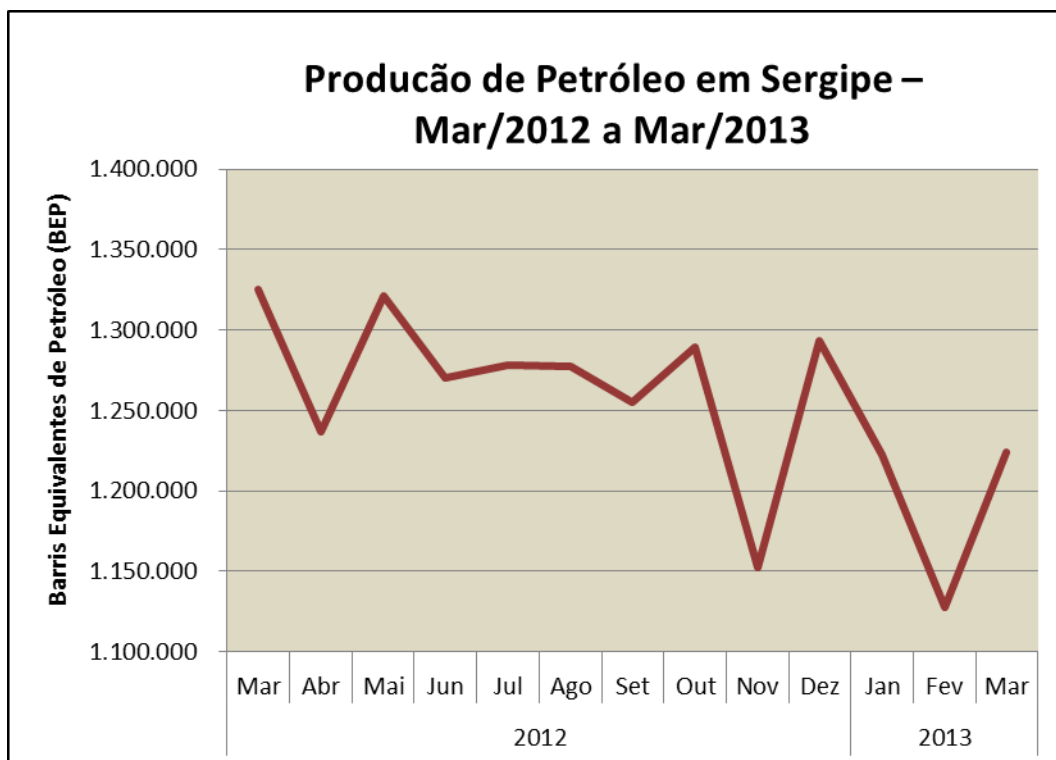
Produção de Petróleo e Gás Natural em Sergipe foi menor no mês de março

O Boletim Sergipe Econômico analisou os dados da ANP e verificou que a produção de petróleo no estado, em março deste ano, superou 1,2 milhão de barris equivalentes de petróleo (bep), sendo 8,5% maior, em relação ao mês anterior (fevereiro/2013). Comparando com março de 2012, entretanto, a produção se mostrou 7,7% menor.

A produção em terra respondeu por 80,3% do total produzido em março, enquanto que os campos marítimos contribuíram com 19,7% do total.

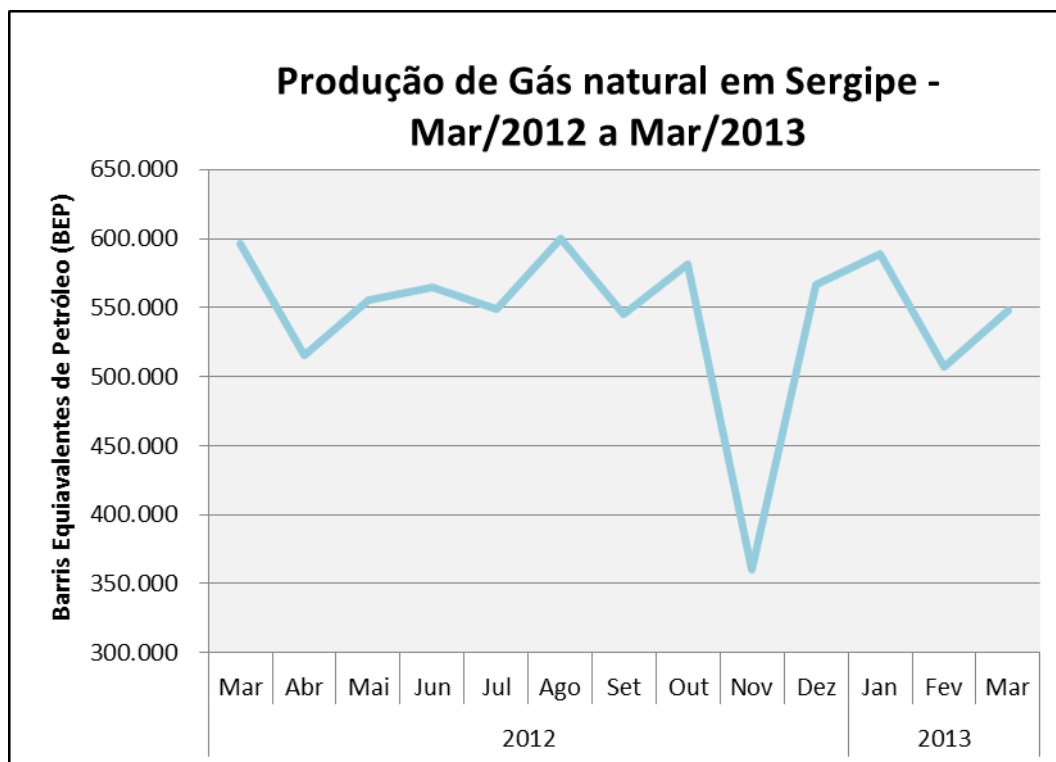
Gás Natural

De forma semelhante à produção de petróleo, a produção de gás natural foi superior na comparação mensal. Foram produzidos 548.032 bep, no mês de março, sendo 8,2% maior que a produção do mês anterior. Na comparação anual (março/2012), entretanto, o total de gás natural produzido foi 8,2% menor. Os campos marítimos foram responsáveis por 89,8% da produção total.



Fonte: ANP;

Elaboração: NIE/FIES.



Fonte: ANP;

Elaboração: NIE/FIES.

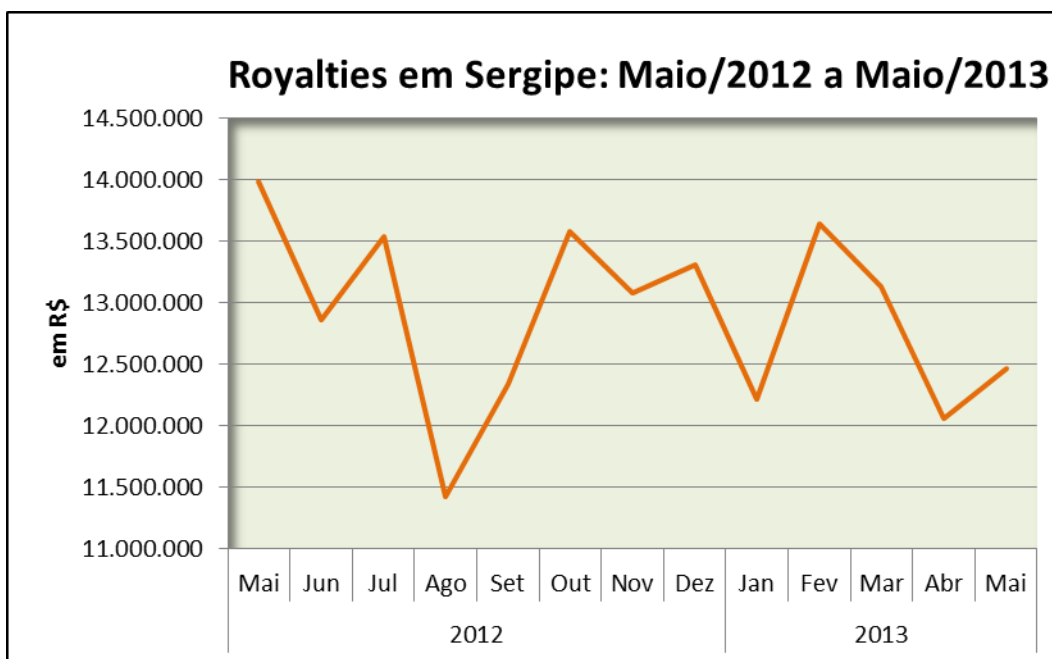
Royalties do petróleo e gás

Royalties do petróleo para Sergipe chegaram a R\$ 12,4 milhões em maio

Conforme dados da ANP, o pagamento de royalties do petróleo e gás natural, em Sergipe, ficou em R\$ 12,4 milhões, no quinto mês desse ano. A compensação registrou queda de 10,9% na comparação com maio do ano passado. Entre abril e maio deste ano, houve crescimento de 3,4%.

Royalties dos Municípios

O município de Carmópolis, maior polo de extração de petróleo e gás do estado, recebeu, no mês analisado, R\$ 2,86 milhões em royalties, enquanto Japaratuba auferiu R\$ 2,81 milhões. Já o município de Aracaju foi compensado com R\$ 2,3 milhões. Outros destaques são os municípios de Pirambu, Divina Pastora e Rosário do Catete, aos quais se destinaram R\$ 1,8 milhão, R\$ 522,9 mil e R\$ 377,4 mil, respectivamente, referentes à extração de petróleo e gás.



Fonte: ANP;

Elaboração: NIE/FIES.

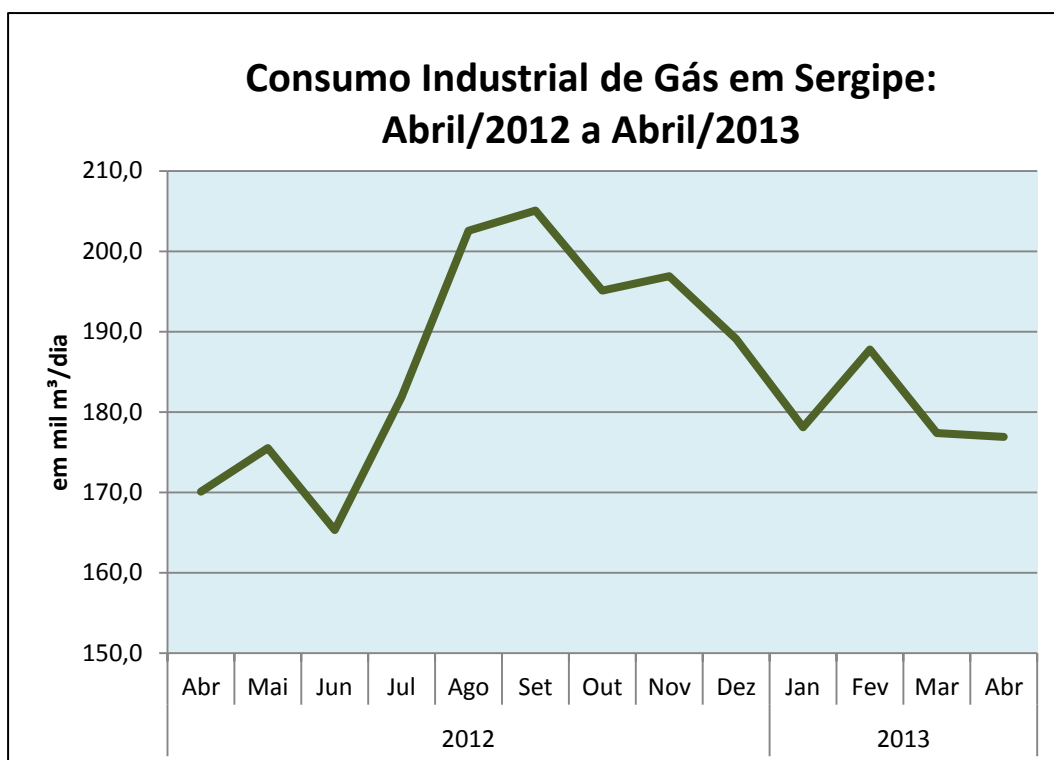
Consumo de gás

Consumo industrial de Gás em Sergipe cresceu 4% em abril

De acordo com os dados da Abegás, verificou-se que foram consumidos em média, diariamente, 268,7 mil metros cúbicos (m³) de gás em Sergipe, no mês de abril deste ano. Em relação a abril do ano passado, observou-se crescimento de 1,3%. Quando comparado com março último, o consumo sofreu pequena elevação de 0,4%. Nos primeiros quatro meses do ano, o consumo de gás natural encontra-se 3,2% acima do mesmo período do ano passado.

Consumo de gás por segmento

O consumo industrial de gás chegou a 176,9 mil m³, em média, por dia. Em termos relativos, houve alta de 4% sobre abril do ano passado. Entre março e abril do ano corrente, no entanto, verificou-se leve baixa de 0,3%. O segmento industrial é o maior consumidor de gás do estado, seguido pelo consumo automotivo (postos). No mês analisado, o consumo nos postos ficou em 80,9 mil m³, em média, por dia, registrando queda de 5,8% ante abril ano passado, porém com incremento de 0,7% sobre o terceiro mês do ano.



Fonte: Abegás;

Elaboração: NIE/FIES.

Consumo de Energia elétrica

Residências consumiram mais energia elétrica em Sergipe no mês de abril

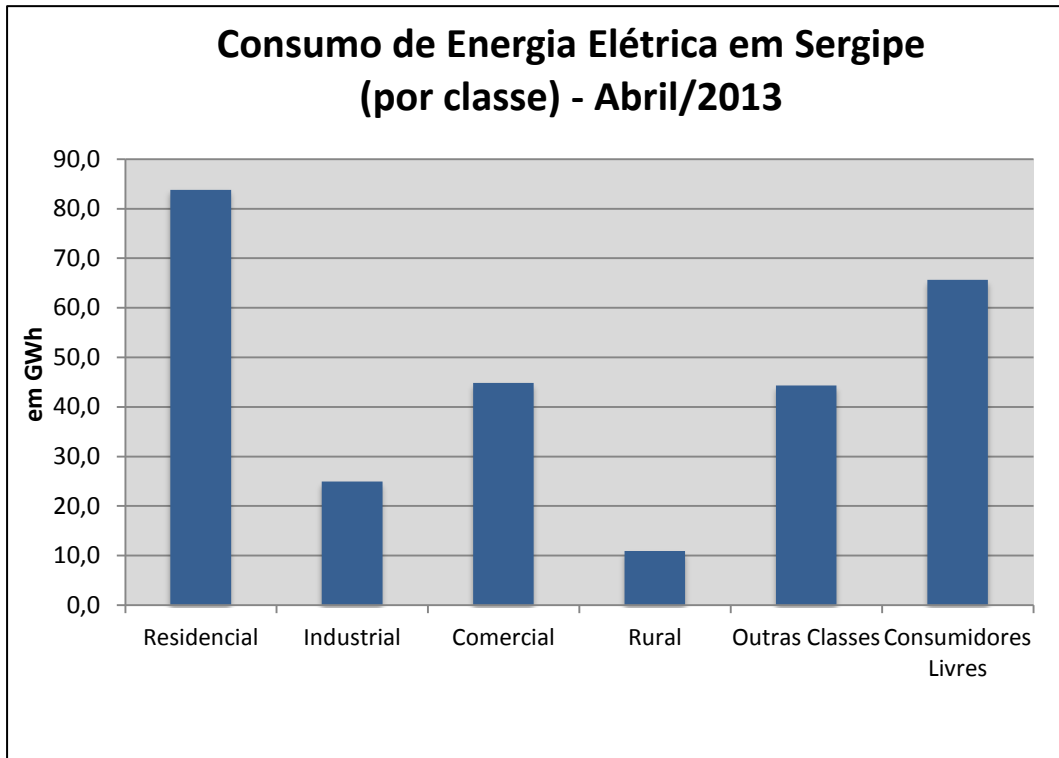
Análise realizada pelo Boletim Sergipe Econômico, parceria do Núcleo de Informações Econômicas da Federação das Indústrias do Estado de Sergipe (FIES) e do Departamento de Economia da UFS, com base nos dados da Energisa, (que gera e distribui energia para 63 municípios sergipanos, alcançando 96% do território do estado), indicou que o consumo de energia elétrica no estado atingiu 208,7 Gigawatts-hora (Gwh), no quarto mês do ano. No comparativo com abril do ano passado, houve crescimento de 7,2% no consumo, enquanto que sobre março último, verificou-se leve incremento de 1,1%. De janeiro a abril deste ano, o consumo de energia elétrica situou-se 6,2% acima do mesmo período do ano passado.

Consumo por setor

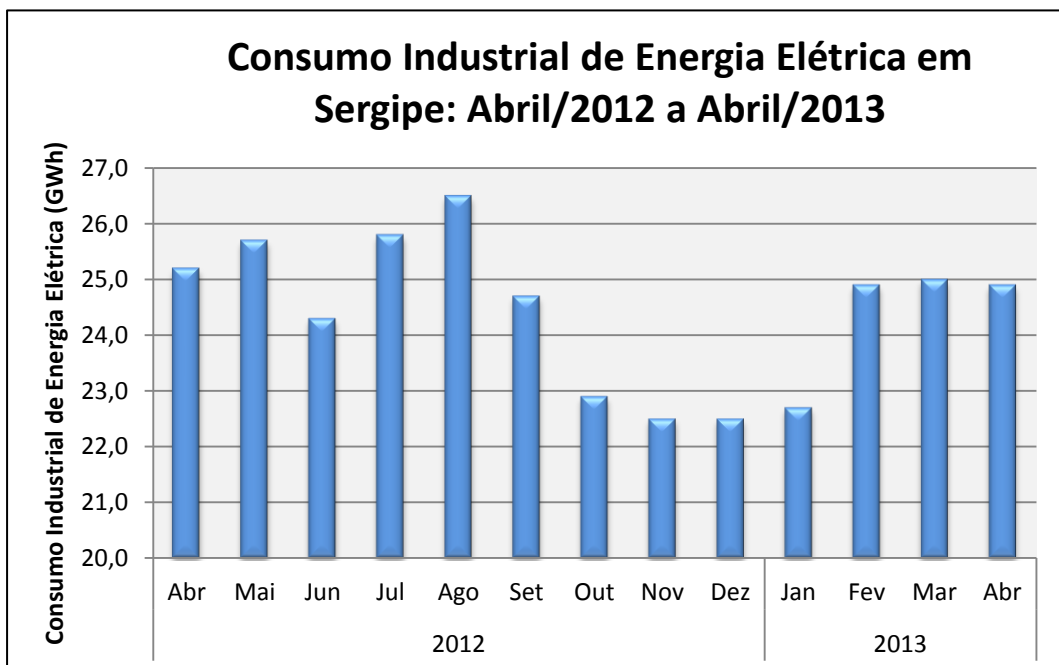
O consumo das indústrias e consumidores livres totalizou 90,5 Gigawatts-hora (Gwh), marcando pequena redução de 2,8% ante março desse ano. Sobre o mesmo mês do ano passado (abril/2012), verificou-se alta de 4,3%.

As quantidades consumidas nas residências e no comércio ficaram em 83,8 Gwh e 44,8 Gwh, respectivamente. Em termos relativos, o consumo residencial sofreu elevação de 3,5%, enquanto o consumo comercial foi 1,1% maior, ambos sobre março último. Em relação a abril de 2012, o consumo das residências e o consumo do comércio apresentaram alta de 12% e 5,2%, nessa ordem.

No campo, o consumo foi de 10,9 Gigawatts-hora (Gwh), com queda tanto na análise mensal (-13,5%) quanto na comparação anual (-2,7%).



Fonte: Energisa;
Elaboração: NIE/FIES.



Fonte: Energisa;
Elaboração: NIE/FIES.

Preço dos combustíveis

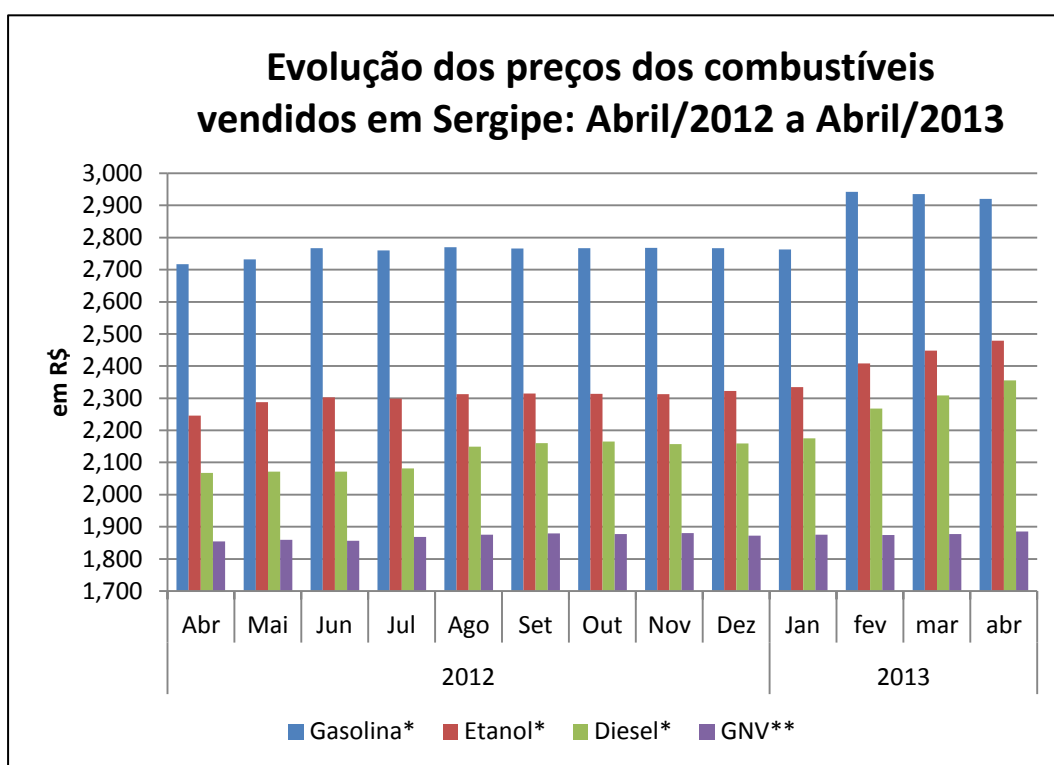
Preço da gasolina vendida em Sergipe avançou 7,47% em abril

Analisando os dados da ANP, o Boletim Sergipe Econômico constatou que o preço médio da gasolina vendida no estado avançou 7,47% em abril deste ano, em relação ao mesmo mês do ano passado. O preço médio pelo litro do combustível ficou em R\$ 2,920. Entre março e abril deste ano, verificou-se uma queda de 0,51% no preço.

Para o etanol, o preço médio pelo litro foi de R\$ 2,479, com avanço de 10,37% ante abril do ano passado, além de registrar incremento de 1,27% sobre março último. O GNV marcou preço médio de R\$ 1,885, pelo metro cúbico, avançando 1,67% e 0,43% no comparativo anual (abril/2012) e mensal (março/2013), respectivamente.

O óleo diesel comercializado no estado registrou preço médio pelo litro de R\$ 2,355. O valor foi 13,88% maior que o preço de abril do ano passado. Entre o terceiro e quarto mês deste ano, observou-se alta de 2% no preço desse combustível.

O GLP, ou gás de cozinha, registrou preço médio de R\$ 38,12 por 13 Kg, com alta de 3,42% sobre abril de 2012. No comparativo mensal (março/2013), o preço do GLP sofreu leve recuo de 0,47%.



*: R\$/L;

** : R\$/m³;

Fonte: ANP;

Elaboração: NIE/FIES.

ANÁLISE / FINANÇAS PÚBLICAS

Arrecadação Federal

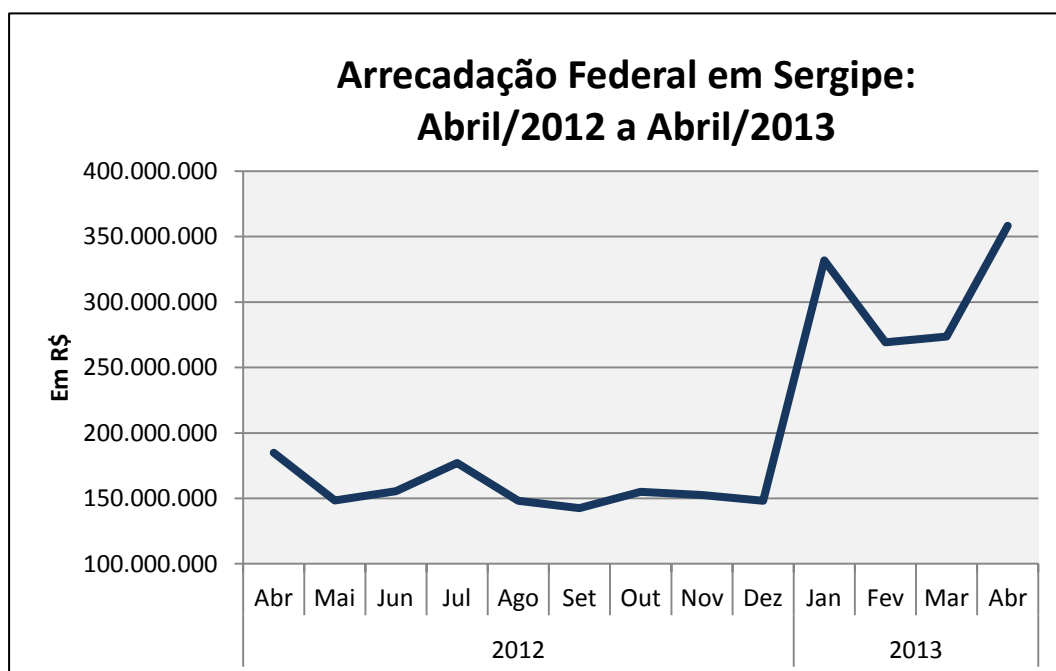
Arrecadação Federal em Sergipe somou R\$ 358,3 milhões no mês de abril

Segundo dados da Receita Federal, a arrecadação de abril deste ano foi de R\$ 358,3 milhões, sendo a maior soma já arrecadada no estado, de acordo com a série histórica que teve início em 2000. Em termos relativos, a arrecadação do quarto mês do ano apresentou alta de 93,8% ante o mesmo mês do ano passado. Em relação ao mês de março deste exercício, houve avanço de 31%. Nos primeiros quatro meses de 2013, a arrecadação federal, em Sergipe, já ultrapassou R\$ 1,2 bilhão, marcando crescimento de 91,2% sobre o mesmo período de 2012.

Vale ressaltar que a partir de janeiro de 2013, os dados da Receita Federal do Brasil incorporaram as Receitas Previdenciárias, as quais elevaram consideravelmente o montante arrecadado pela Federação no estado.

Composição da Arrecadação

Dentre as receitas administradas pela Receita Federal do Brasil, a principal fonte da arrecadação no mês de análise foi à receita previdenciária, que somou R\$ 137,4 milhões, correspondendo a 40% do total arrecadado no estado. Em seguida, se destacou o recolhimento do Imposto de Renda (IR) que alcançou R\$ 104,1 milhões. Já a arrecadação da COFINS (Contribuição Social para Financiamento da Seguridade Social) ficou em R\$ 51,5 milhões, enquanto que a CSLL (**Contribuição Social sobre o Lucro Líquido**) somou R\$ 21,1 milhões. O IPI (**Imposto sobre Produtos Industrializados**) totalizou R\$ 8,5 milhões coletados aos cofres da União, em abril.



Fonte: Receita Federal do Brasil;

Elaboração: NIE/FIES.

Arrecadação do ICMS

Em Sergipe, arrecadação do ICMS foi 7% maior no mês de março

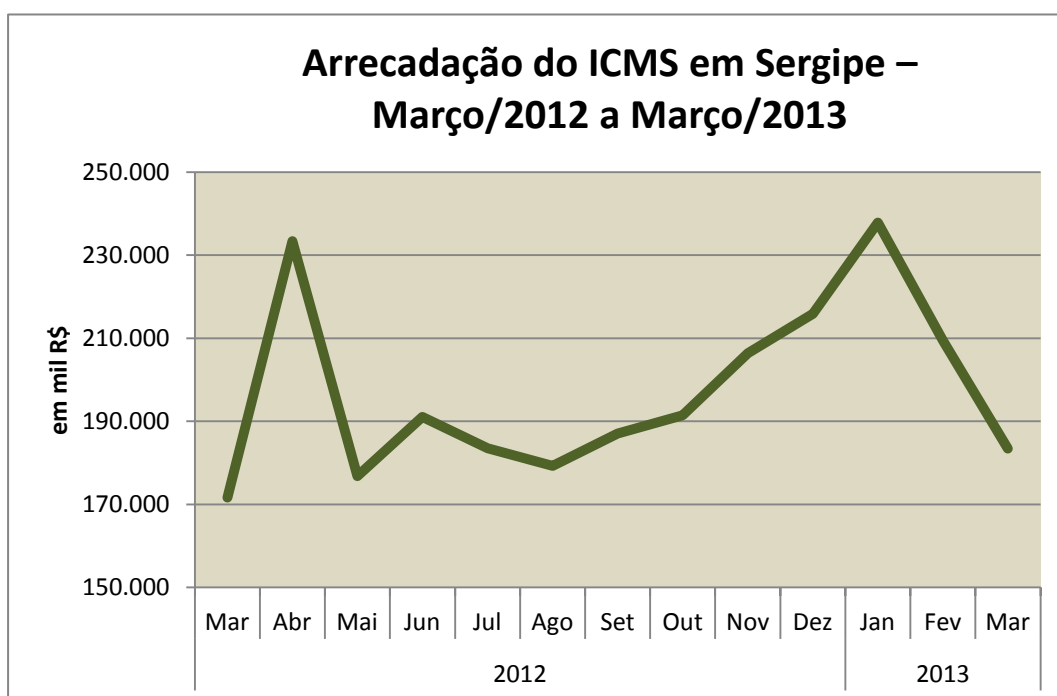
A arrecadação do ICMS, no terceiro mês do ano, em Sergipe, chegou a R\$ 183,4 milhões, com avanço, em termos nominais (sem descontar a inflação), de 7% sobre março do ano passado. Sobre o segundo mês de 2013, verificou-se declínio de 12,4%, também em termos nominais. A arrecadação foi a maior para meses de março em 15 anos, de acordo com a série histórica que teve início em 1997.

No primeiro trimestre do ano, a arrecadação do ICMS atingiu R\$ 630,7 milhões, com incremento de 17,6%, em termos nominais, sobre o primeiro trimestre de 2012.

Os dados são da Comissão Técnica Permanente do ICMS (COTEPE) e foram analisados pelo Boletim Sergipe Econômico, uma parceria do Núcleo de Informações Econômicas da Federação das Indústrias do Estado de Sergipe (FIES) e do Departamento de Economia da UFS.

Outros tributos

A arrecadação do IPVA no estado, no mês analisado, chegou a R\$ 10,5 milhões, marcando elevação de 13,1% sobre o recolhimento de fevereiro último. O ITCD obteve arrecadação de R\$ 1,3 milhão, enquanto que as taxas (pagas em função da contraprestação de algum serviço público) somaram R\$ 35 mil ao cofre do estado.



Fonte: Confaz;

Elaboração: NIE/FIES.

Repasses Federais

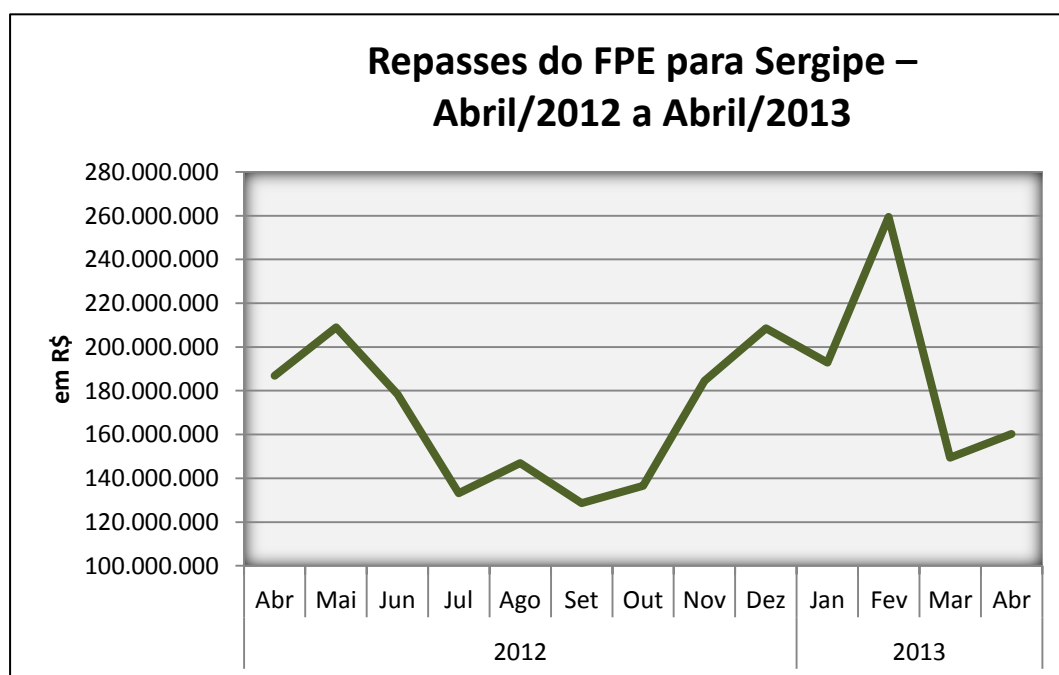
Transferências do FPE, FPM e FUNDEB foram menores em abril

De acordo com a Secretaria do Tesouro Nacional (STN), o repasse do FPE (Fundo de Participação dos Estados) para Sergipe chegou a R\$ 160,3 milhões, em abril deste ano, apresentando redução de 14,2% ante o mesmo mês do ano passado. Em relação a março último, houve avanço de 7,3% no repasse.

O repasse total do FPM (Fundo de Participação dos Municípios) para o estado ficou em R\$ 60,1 milhões, registrando queda de 14,4% comparando-se a abril de 2012. Contudo, verificou-se alta de 7,3% ante o terceiro mês do ano.

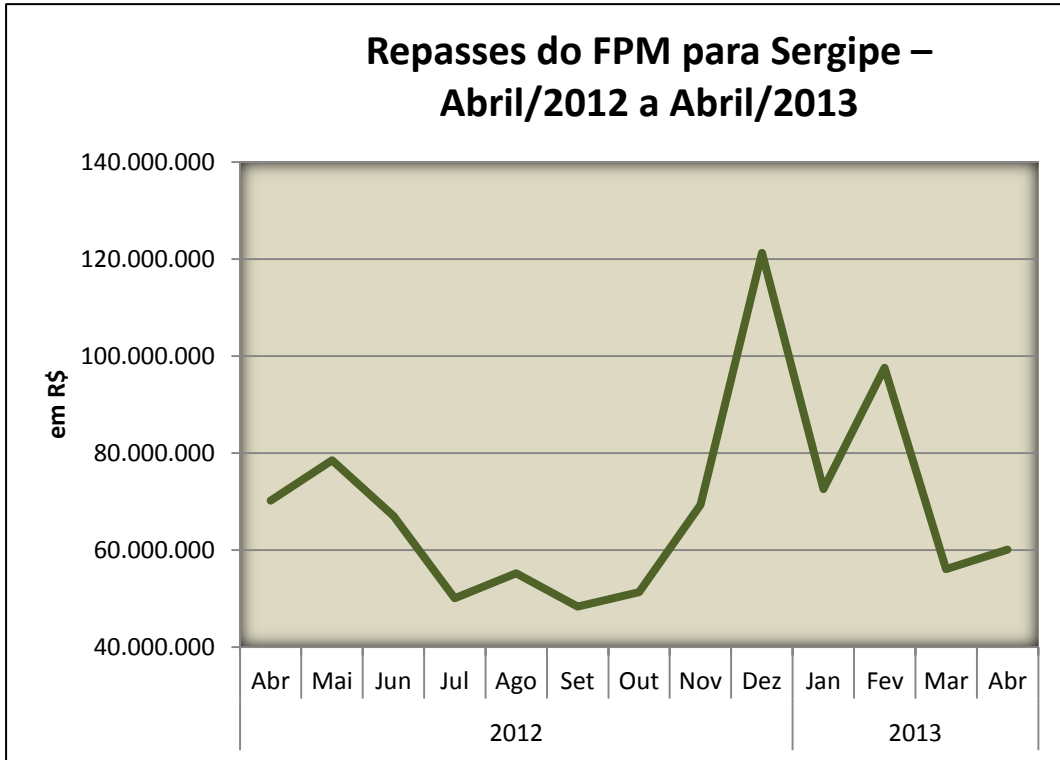
A transferência relativa ao Fundo de Manutenção e Desenvolvimento da Educação Básica e de Valorização dos Profissionais da Educação, o FUNDEB, registrou receita de R\$ 37 milhões ao estado, assinalando baixa de 10,2% frente ao quarto mês do ano passado. Entre março e abril deste ano, houve leve aumento de 0,8%.

Todas as variações descritas não levam em consideração o efeito da inflação sobre as transferências.



Fonte: STN;

Elaboração: NIE/FIES.



Fonte: STN;

Elaboração: NIE/FIES.

ANÁLISE / COMÉRCIO EXTERIOR

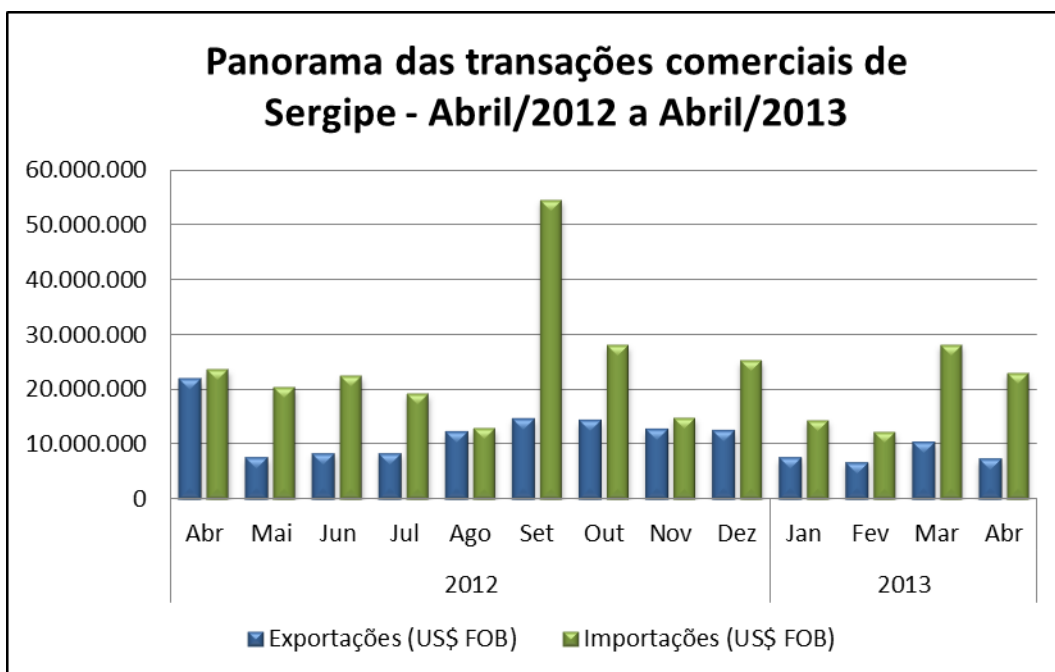
Exportações sergipanas somaram mais de US\$ 30 milhões de janeiro a abril desse ano

Análise realizada pelo Centro Internacional de Negócios – CIN/SE da FIES, com base nos dados do Ministério de Desenvolvimento, Indústria e Comércio Exterior (MDIC), apontou que, em abril de 2013, encerrado com 19 dias úteis, a venda de produtos sergipanos para o exterior somou, aproximadamente, US\$ 7,3 milhões. O montante foi menor tanto em relação ao mesmo mês do ano passado (-66,3%) quanto às exportações do mês anterior (-28,7%). Para as importações, que somaram US\$ 23,1 milhões no mês analisado, ocorreu situação semelhante, sendo o montante inferior tanto no comparativo anual (abril/2012) quanto mensal (março/2013), com recuos de 2,3% e 18,2%, respectivamente. A balança comercial sergipana apresentou um déficit de US\$ 15,7 milhões no mês de abril. Nos primeiros quatro meses do ano, as vendas ao exterior somaram US\$ 31,8 milhões, enquanto as importações totalizaram US\$ 78 milhões, no período.

De janeiro a abril desse ano, entre os produtos exportados, o destaque continuou sendo para o *suco de laranja, congelado, não fermentado* (comprado, principalmente, pela Holanda), que representou 44,2% do total exportado pelo estado. As vendas desse produto, entretanto, apresentaram redução de 48,8%, em relação ao mesmo período de 2012. Seguem entre os principais produtos vendidos: *Outros açúcares de cana* (vendido, em sua maior parte, para a Romênia); *Outros açúcares de cana, beterraba, sacarose* (comprado principalmente pela Colômbia); *Outros calçados* (vendido, em sua maioria, para o Peru e para Colômbia) e *Outros óleos essenciais de laranja* (comprado, principalmente, pela Holanda). Juntos, estes cinco produtos representaram 82% dos itens sergipanos vendidos ao exterior.

No tocante à importação, os principais produtos que se destacaram nos quatro primeiros meses deste ano foram: *Outros trigos* (de origem argentina); *Coque de petróleo* (comprado exclusivamente dos Estados Unidos); *Diidrogeno-ortofosfato de amônio* (comprado da Rússia e de Israel); *Sulfato de amônio* (comprados da Bélgica e dos Estados Unidos) e *Máquinas para tingir tecidos em rolos* (de origem suíça), que representaram metade dos produtos comprados por Sergipe fora do país.

Na análise por países de destino dos produtos sergipanos, destacaram-se as vendas para os Países Baixos (Holanda), a Colômbia e o Peru. No que se referem aos fornecedores, os principais países de origem das compras estaduais são os Estados Unidos, a Argentina, a Rússia, a China e a Suíça, que responderam por 70% do total importado.



Fonte: SISCOMEX;
Elaboração: NIE/FIES.

ANÁLISE / EMPREGO, RENDA E CUSTO DE VIDA

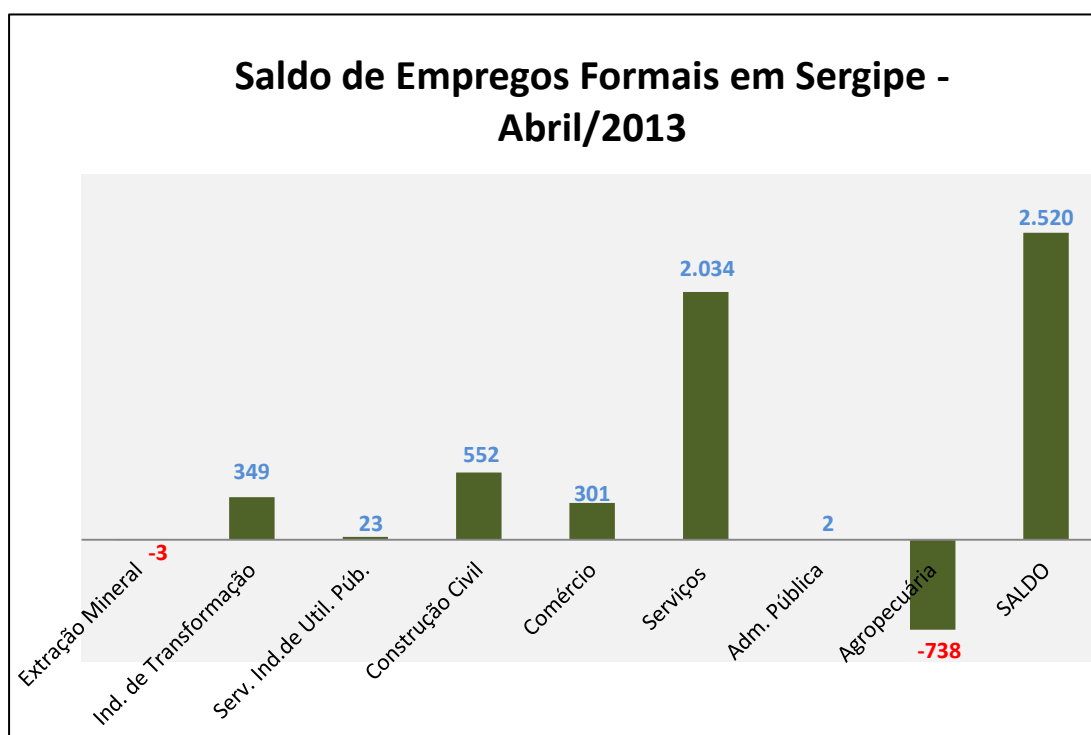
Emprego

Sergipe criou mais de 2.500 empregos formais em abril

Levantamento realizado pelo Boletim Sergipe Econômico (FIES/ UFS), com base nos dados do CAGED/ MTE revelou que, no mês de abril de 2013, Sergipe registrou um saldo positivo de empregos formais de 2.520 vagas (por saldo entende-se o total de admissões menos total de desligamentos). Este foi o primeiro resultado positivo do ano e foi impulsionado, principalmente, pela grande contratação do setor de serviços, cujo saldo totalizou 2.034 novas vagas.

A indústria gerou um saldo de 921 novos postos de trabalho, com destaque para as contratações na Construção Civil e na Indústria de Transformação, somando 552 e 349 novos empregos, respectivamente, no mês de abril. Em contrapartida, alguns setores apresentaram saldo negativo de empregos no mês analisado, o que significa que as demissões superaram o total de admitidos. Foram eles a agropecuária e a Extração Mineral, cujos saldos negativos foram 738 e 3 vagas, nessa ordem.

Observando os resultados de janeiro a abril, Sergipe possui um saldo negativo de 198 empregos. Neste período, os setores com maior saldo negativo foram a Agropecuária (-3.804), a Indústria de Transformação (-1.229) e o Comércio (-215). Em contrapartida, os setores que mais criaram empregos nos primeiros quatro meses do ano foram o Setor de Serviços (+3.757) e a Construção Civil (+1.135).



Fonte: MTE;

Elaboração: NIE/FIES.

Cesta básica

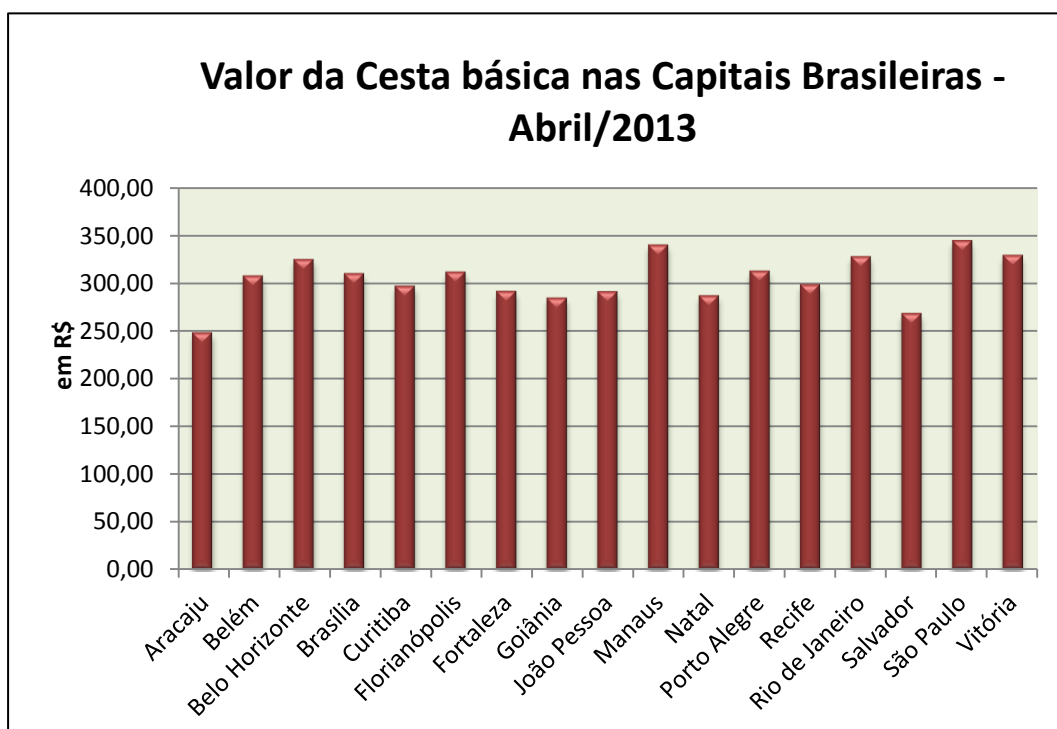
Somente o açúcar apresentou recuo de preço na cesta básica de Aracaju no mês de abril

O Boletim Sergipe Econômico analisou os dados da Pesquisa Nacional da Cesta Básica, realizada pelo DIEESE, e notou que o valor da cesta básica registrado na capital sergipana, no quarto mês desse ano, foi R\$ 247,72, apresentando leve aumento de 0,7% na comparação com o mês anterior (março/2013). Em relação a abril de 2012, o valor da cesta básica apresentou elevação de 28,7%.

Apesar desse aumento, o valor da cesta básica sergipana permaneceu o mais baixo do país, seguido por Salvador (R\$ 268,05). O maior valor foi registrado em São Paulo (R\$ 344,30), seguido por Manaus (R\$ 339,64).

Desempenho dos preços dos produtos

No comparativo com abril do ano passado, os produtos que mais se destacaram na alta dos preços, em Aracaju, foram à farinha e o tomate, com altas de 188,8% e 172,9%, respectivamente. Em seguida aparecem a banana (40,1%) e o feijão (37,8%). A queda nos preços foi verificada apenas no açúcar (-19,4%).



Fonte: Dieese;

Elaboração: NIE/FIES.

ANÁLISE / CRÉDITO E COMÉRCIO

Operações de crédito

Concessão de crédito cresceu 17,4% no mês de março em Sergipe

De acordo com dados do Banco Central, as operações de crédito do estado atingiram R\$ 13,5 bilhões, no terceiro mês do ano. Em termos relativos, houve alta de 17,4% em relação ao volume de créditos concedidos em março do ano passado. No comparativo com fevereiro deste ano, a concessão de créditos aumentou 1,3%.

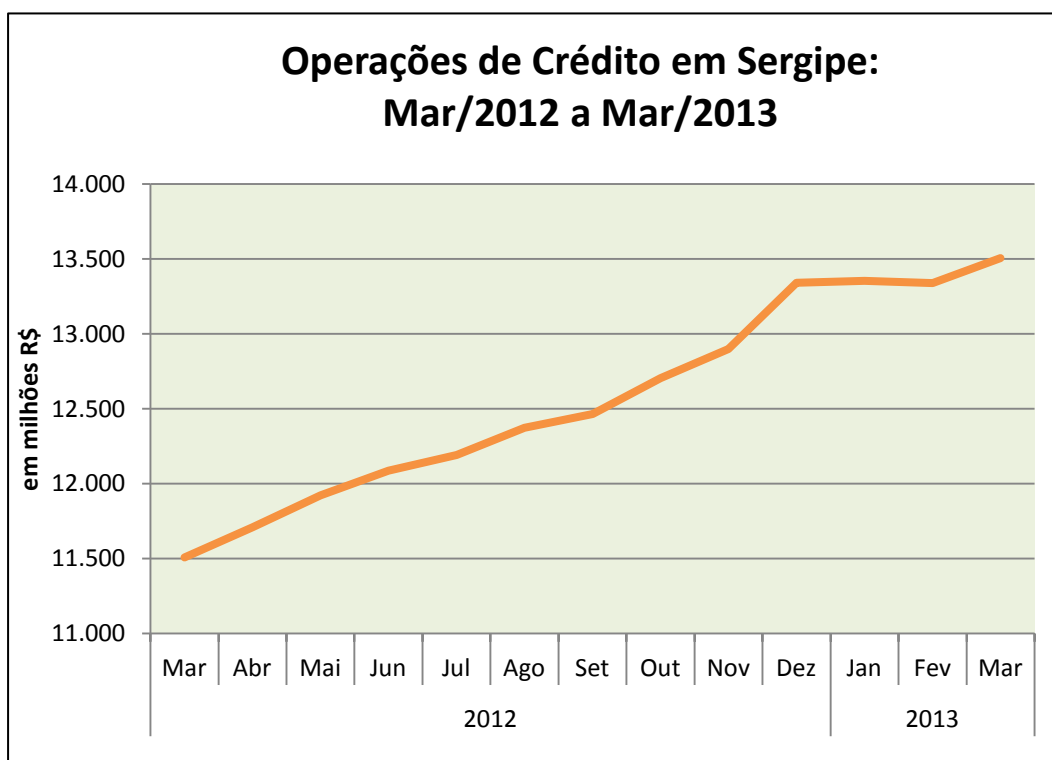
Distribuição do crédito

O crédito destinado às pessoas físicas foi de mais de R\$ 8,2 bilhões, registrando elevação de 20,0% ante março de 2012. Também houve alta de 1,7% sobre fevereiro último.

Para as pessoas jurídicas, o total das operações de crédito chegou a R\$ 5,2 bilhões, evoluindo 13,5%, sobre o mesmo mês do ano anterior. Sobre o segundo mês desse ano, houve leve alta de 0,7%.

Inadimplência

A taxa geral de inadimplência, relativa aos contratos com atraso superior a noventa dias nos pagamentos, situou-se em 3,87%. Para as pessoas físicas, a taxa ficou em 4,37%, enquanto que as pessoas jurídicas obtiveram taxa de inadimplência de 3,09%.



Fonte: SFN-Banco Central;

Elaboração: NIE/FIES.

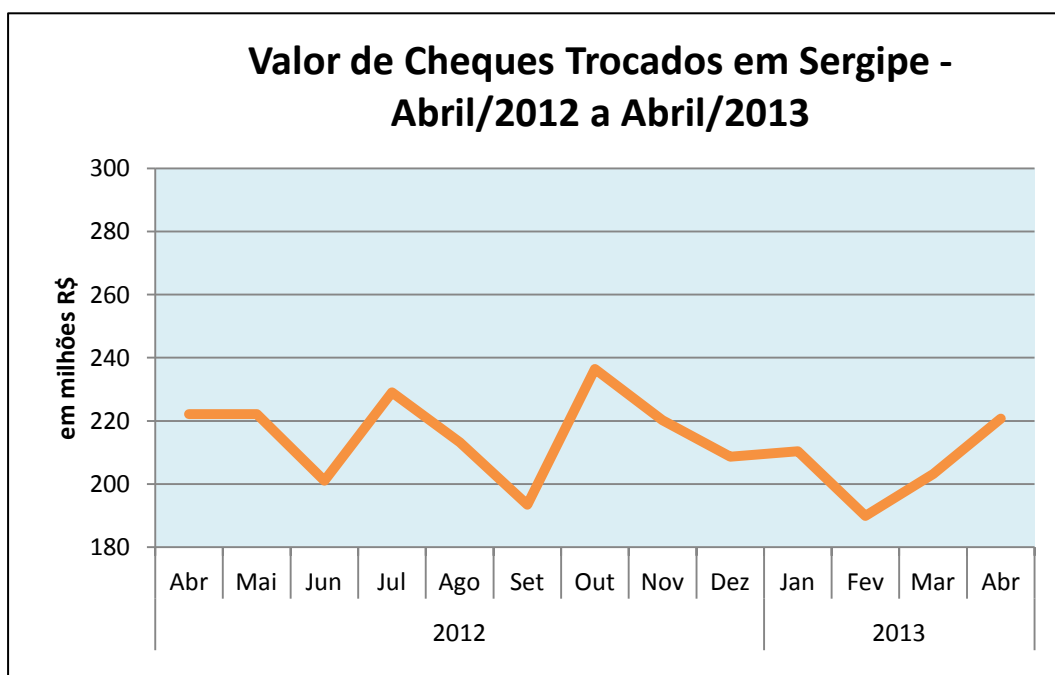
Cheques

Valor de cheques trocados em Sergipe foi menor no mês de abril

Segundo as estatísticas do Banco Central, o valor de cheques trocados no estado, no quarto mês do ano, registrou uma leve queda de 0,6% quando comparado com abril do ano passado. O valor de cheques trocados ficou em R\$ 220,7 milhões, sendo 8,6% maior ante março último.

O valor de cheques devolvidos apresentou evolução positiva no estado. O valor total foi de R\$ 56,8 milhões, sendo 3,8% maior no comparativo anual (abril/2012) e 13,8% superior no comparativo mensal (março/2013).

Os cheques sem fundos, que representam grande parcela dos cheques devolvidos, totalizaram R\$ 52,6 milhões, apresentando crescimento de 4,4% em relação a abril de 2012 e alta de 13,6% ao se comparar com o último mês de março.



Fonte: Compe-Banco Central;
Elaboração: NIE/FIES.

Poupança e Financiamentos Imobiliários

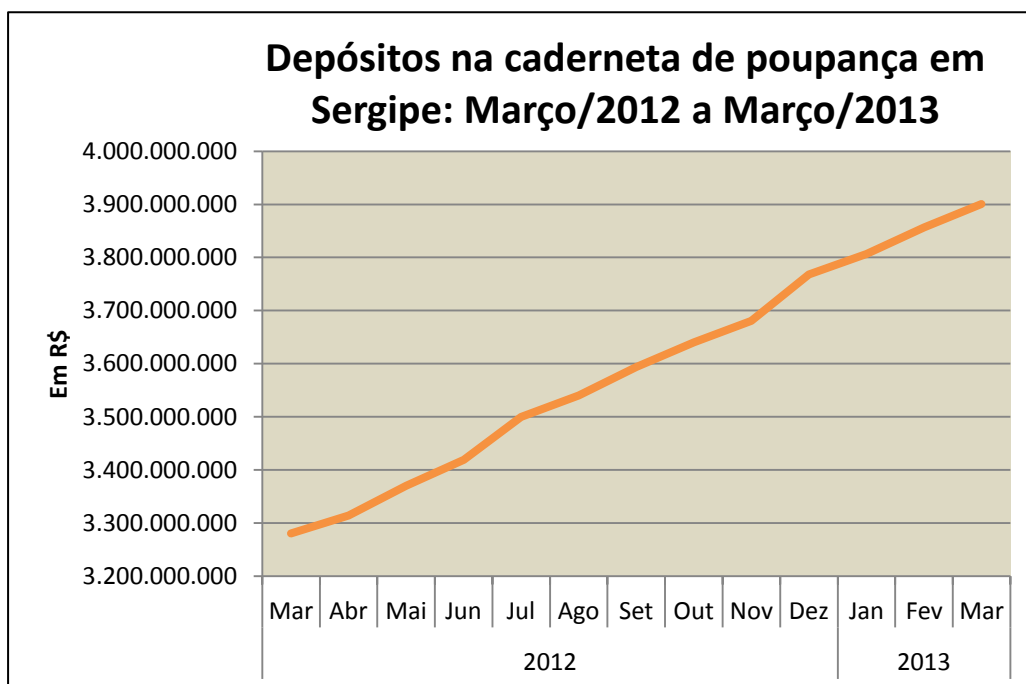
Depósitos de poupança em Sergipe se aproximam de R\$ 4 bilhões

Através dos dados do Sistema Financeiro de Habitação (SFH), do Banco Central do Brasil, o Boletim Sergipe Econômico verificou que os depósitos na caderneta de poupança, em Sergipe, chegaram a R\$ 3,9 bilhões, no mês março deste ano. Em termos relativos, verificou-se se expansão de 18,9% nos depósitos frente ao mês de março do ano passado. Já entre fevereiro e março deste ano, houve incremento de 1,1%.

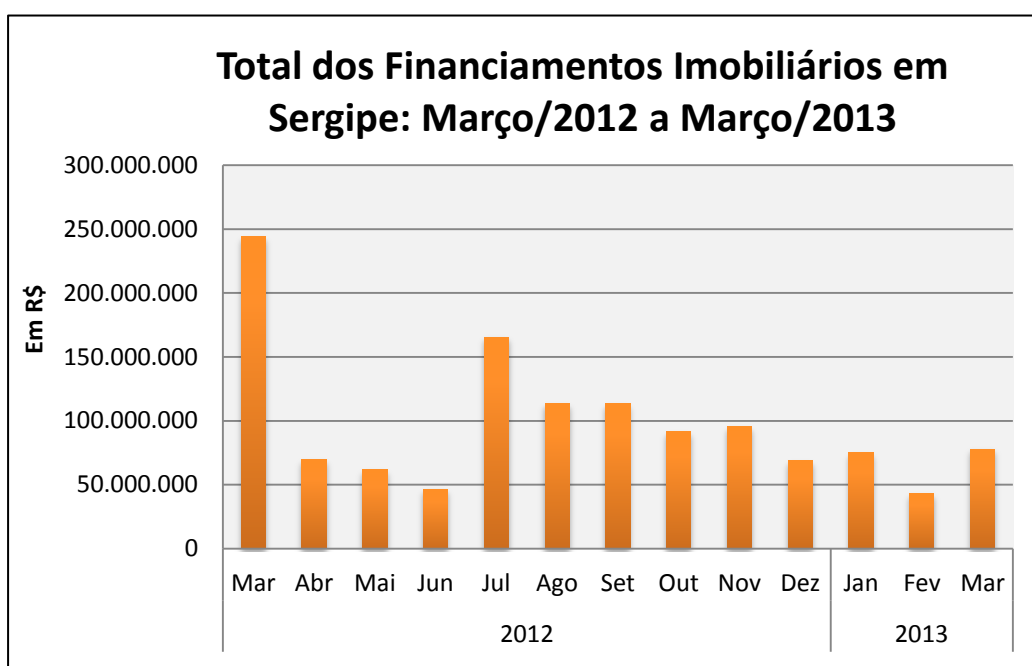
Financiamentos Imobiliários

No terceiro mês do ano, foram concedidos R\$ 77,8 milhões em financiamentos no estado. Desse total, R\$ 60,5 milhões ou 77,8% foram para aquisição de imóveis residenciais e comerciais, enquanto que o restante (R\$ 17,3 milhões) foi destinado para construção, reforma ou ampliação de imóveis.

O total dos financiamentos apresentou alta de 80,7% em relação a fevereiro último. Na comparação anual (março/2012), houve recuo de 68,1%.



Fonte: SFH-Banco Central;
Elaboração: NIE/FIES.



Fonte: SFH-Banco Central;
Elaboração: NIE/FIES.

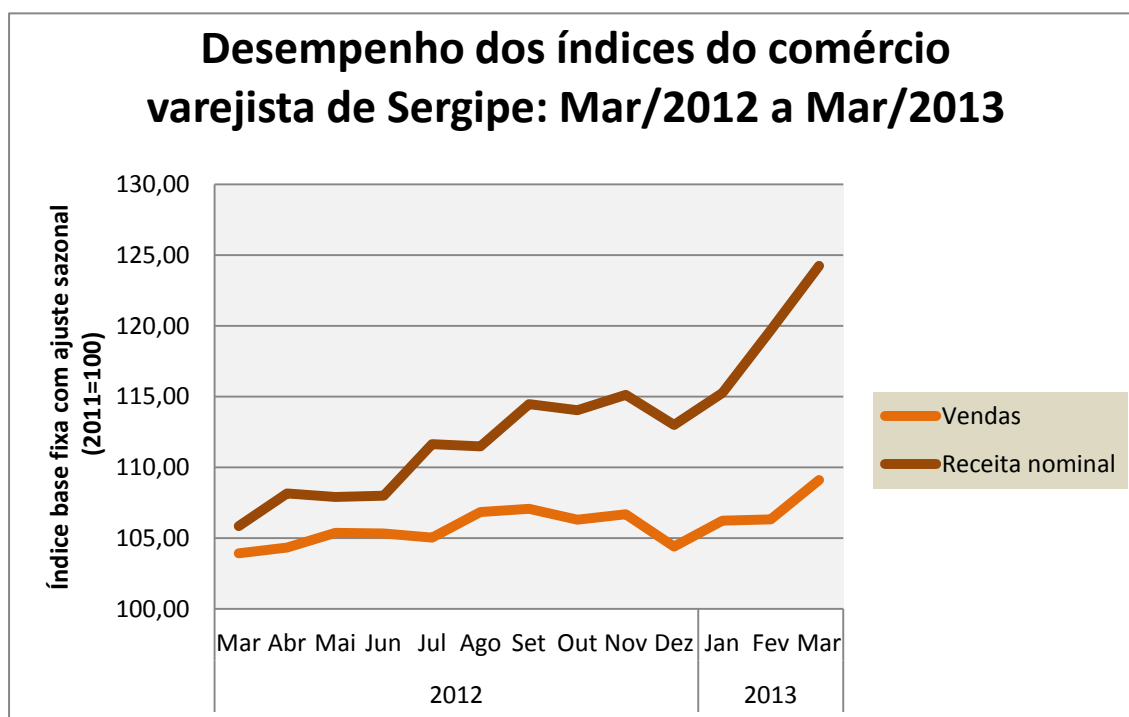
Pesquisa Mensal do Comércio

Em março, vendas do comércio cresceram 6,3% em Sergipe

O Boletim Sergipe Econômico analisou os dados da Pesquisa Mensal do Comércio (PMC), do IBGE, e revelou que as vendas do comércio varejista, em Sergipe, no mês de março deste ano, apresentaram aumento de 6,3% na comparação com o mesmo mês do ano passado. Entre fevereiro e março deste ano, nos dados com ajuste sazonal (ajuste realizado para uniformizar o período de comparação), observou-se incremento de 2,5% nas vendas do comércio sergipano. No primeiro trimestre do ano, as vendas também apresentaram resultado positivo, com crescimento de 2,8% ante o primeiro trimestre de 2012.

Receita nominal

A receita nominal decorrente das vendas marcou expansão de 17,5% quando comparado com março do ano passado. Entre o segundo e terceiro mês do ano, nos dados ajustados sazonalmente, viu-se alta de 3,7% na receita nominal. Nos três primeiros meses do ano, a receita nominal demonstrou evolução de 12,6% sobre os três primeiros meses do ano passado.



Fonte: PMC/IBGE;

Elaboração: NIE/FIES.

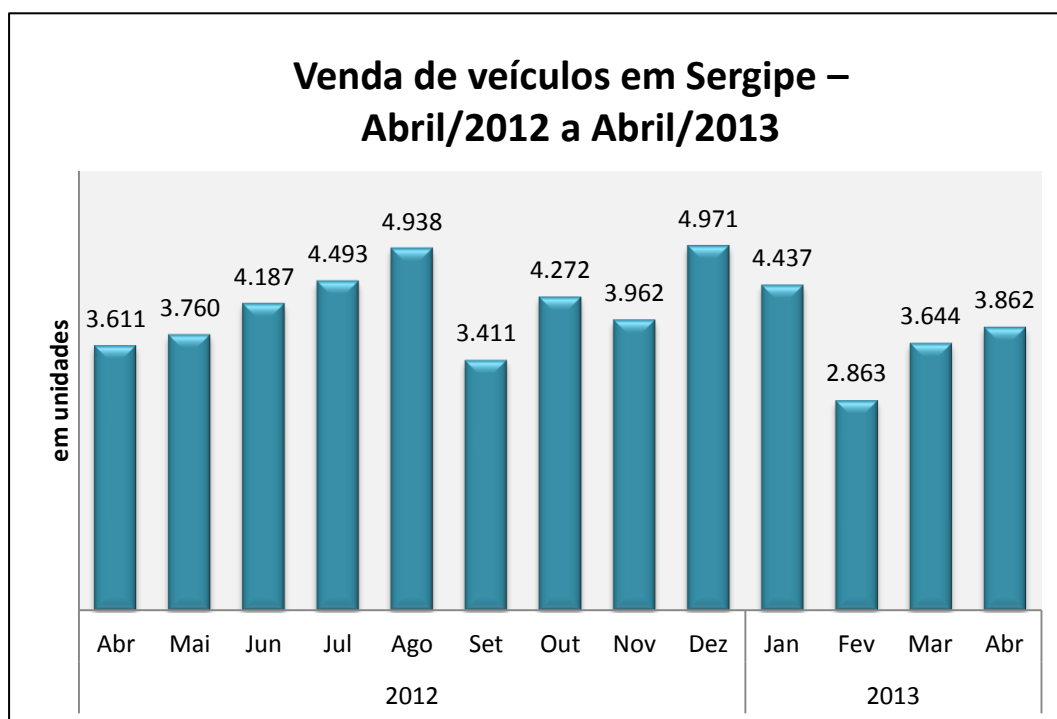
Venda de veículos

O Boletim Sergipe Econômico analisou os dados da FENABRAVE e observou que foram vendidos 3.862 unidades de veículos automotores no estado, em abril deste ano. As vendas apresentaram crescimento de 7,0% ante o quarto mês do ano passado e alta de 6,0% sobre março deste ano.

O número de automóveis e comerciais leves vendidos ficou em 2.082 unidades, com expansões de 20,0% sobre abril de 2012 e acréscimo de 9% sobre o terceiro mês desse ano.

As vendas de ônibus e caminhões foram de 29 e 109 unidades, respectivamente. No comparativo com abril do ano passado, a comercialização de ônibus foi bastante superior, enquanto que as vendas de caminhões declinaram 8,4%. Sobre o terceiro mês deste ano, houve o inverso – queda de 44,2% nas vendas de ônibus e alta de 45,3% nas vendas de caminhões.

Para as motocicletas, o número de unidades comercializadas foi de 1.642, total 6,4% menor em relação às vendas do quarto mês de 2012. Na análise mensal (março/2013), houve avanço de 2,1%.



Fonte: IBGE;

Elaboração: NIE/FIES.